








12/2023

GRUNDIERÖL EXTRA DÜNN GROUND OIL EXTRA THIN



Klicken Sie zur Sprachauswahl auf die jeweilige Flagge.

To select the language, click on the flag.





- » **unentbehrlich als 1. Anstrich für Fußböden und Möbel aus Harthölzern / Exotenhölzern im Innenbereich**
- » **oxidativ trocknend**
- » **speziell für Fußböden und Möbel in Bad und Küche**

Eigenschaften:

SAICOS Grundieröl Extra Dünn ist eine besonders leicht und tief eindringende, offenporige Spezial-Grundierung. Unentbehrlich für die Behandlung von Hartholz-Fußböden, speziell für Fußböden und Möbel in Bad und Küche. SAICOS Grundieröl Extra Dünn bewahrt dem Holz seine natürliche Schönheit. Es ist wohngesund und besonders holzgerecht – auf der Basis natürlicher pflanzlicher Rohstoffe – feuchtigkeitsregulierend, atmungsaktiv, reduziert Quellen und Schwinden.

SAICOS Grundieröl Extra Dünn ist geruchsarm und nach Trocknung geruchlos.

Allgemeine bauaufsichtliche Zulassungs-Nr. (DIBt): Z-157.10-4.

SAICOS Grundieröl Extra Dünn schützt das Holz auf natürliche Weise:

Die natürlichen Öle dringen besonders tief in das Holz ein, schützen es von innen und halten es elastisch. Die mit SAICOS Grundieröl Extra Dünn und SAICOS Premium Hartwachsöl behandelten Fußböden werden schmutz- und wasserabweisend und äußerst widerstandsfähig. Kaffee, Wein oder aggressive Obstsaftes können nicht eindringen und lassen sich leicht entfernen.

Feuchtigkeit kann dem offenporigen Anstrich nichts anhaben. SAICOS Grundieröl Extra Dünn verbindet sich dauerhaft mit dem Holz – deshalb auch kein Abschleifen bei eventueller Renovierung.

Farbtöne:

- 3001** Farblos
- 3008** Schwarz transparent
(besonders empfohlen für dunkle Exotenhölzer zur Angleichung von Holzunterschieden, Bühnenböden)

Hinweis:

Bei Verwendung mehrerer Gebinde aus unterschiedlichen Chargen, diese vorher mischen. Das Farbergebnis ist von mehreren Faktoren abhängig: neben der Holzart und -beschaffenheit ist beispielsweise auch der Holzschliff entscheidend. Mitgeltend und zur Beachtung empfohlen sind u.a. folgende Normen und Merkblätter: DIN 18356 „Parkettarbeiten“ und DIN 18367 „Holzpflasterarbeiten“.

Anwendungsbereiche:

Unentbehrlich als 1. Anstrich für Fußböden aus Harthölzern / Exotenhölzern im Innenbereich (europäische und überseeische Harthölzer / Edelhölzer), uns bekannten Hölzern wie z. B. Räuchereiche, Meranti, Wengé, Merbau, Jatoba sowie Thermoholz. Das SAICOS

Grundieröl Extra Dünn dringt besonders leicht und tief in die Hartholzporen ein (Endanstrich SAICOS Premium Hartwachsöl). Auch für Fußböden in Feuchträumen. Bei den hier nicht genannten Exotenhölzern im Zweifelsfall Probebeschichtung auf Originalholz vornehmen.

Vorbereitung:

Die zu behandelnde Oberfläche muss sauber und trocken sein (Holzfeuchte max. 12%). Lackierte Hölzer abbeizen oder abschleifen (Endschliff 120 - 150er Körnung).

Schleifstaub gründlich entfernen. Verfärbungsanfällige Hölzer, z. B. Kiefer und andere Nadelhölzer, in Feuchträumen zum Schutz gegen Bläue mit SAICOS Holz-Imprägnierung biozidfrei vorbehandeln (min. 18 Stunden trocknen lassen).

Verarbeitung:

SAICOS Grundieröl Extra Dünn ist gebrauchsfertig – nicht verdünnen. Vor Gebrauch gut umrühren. 36 Stunden vor dem Aufbringen die Fußbodenheizung ausschalten und erst 24 Stunden nach Aufbringen der letzten Schicht wieder einschalten. Auftrag mit SAICOS Öl / Wachsrolle, SAICOS Flächenstreicher oder einem flusenfreien Tuch. Gleichmäßig und nicht zu dünn in Holzmaserrichtung auftragen. Etwa 20 Min. antrocknen lassen – überschüssiges Material mit saugfähigem Tuch aufnehmen oder mit einem weißen Pad maschinell egalisieren (keine feuchten Stellen stehen lassen).

Endbeschichtung: SAICOS Premium Hartwachsöl.

Hinweis: Das SAICOS Grundieröl Extra Dünn nicht direkt auf die zu bearbeitende Fläche gießen, sondern mit einer Farbwanne arbeiten.

Dieses Produkt ist auch maschinell verarbeitbar, weitere Informationen erhalten Sie bei Ihrem Fachhändler.

Beste Verarbeitungstemperatur: Zwischen 8°C und 35°C.

Ergiebigkeit pro Liter:

1 Liter reicht für ca. 17 m² bei 1 Anstrich auf glattem Holz. Abhängig von Holzart und Oberflächenstruktur. Bei Thermoholz ist mit einem höheren Verbrauch zu rechnen.

Anzahl der Anstriche:

1x SAICOS Grundieröl Extra Dünn.
(Endbeschichtung SAICOS Premium Hartwachsöl)

**Trockenzeiten:**

Mind. 8 Stunden (abhängig von Temperatur und Luftfeuchtigkeit).
Oxidative Trocknung – während und nach der Verarbeitung für geöffnete Fenster sorgen, um eine gute Luftzirkulation zu erreichen.
Staubtrocken nach ca. 4 Stunden.

Reinigung der Arbeitsgeräte:

Mit *SAICOS Pinselreiniger* oder Verdünnung.

Lagerfähigkeit:

Im verschlossenen Behälter mindestens 5 Jahre.
Das flüssige Produkt ist nicht frostgefährdet - um nach Frosteinwirkung eine gute Streichfähigkeit wieder herzustellen, einige Stunden bei Raumtemperatur lagern und gut umrühren.

Physikalische Eigenschaften:

Dichte: 0,86 - 1,07 g/cm³

Auslaufzeit: 12 - 15 Sekunden, 4 mm Becher, DIN 53211

Geruch: schwach / mild, nach Trocknung geruchlos

Flammpunkt: > 61 °C nach DIN 53213.

Sicherheitshinweise – Erste Hilfe 3001:

Nicht in die Hände von Kindern gelangen lassen. Nicht in Ess-, Trink- oder sonstige für Nahrungsmittel vorgesehene Behälter füllen. Mit dem flüssigen Produkt getränkte Lappen sofort auswaschen oder in einem luftdicht verschlossenen Gefäß aufbewahren (Entzündungsgefahr). Nach Trocknung ist der Anstrich normal entflammbar entspr. EURO-Norm EN 13501 (DIN 4102 B2).
Sicherheitsdatenblatt auf Anfrage erhältlich.

EU-Grenzwert für Minimal filmbildende Holzlasuren (Kat. A/f):
700 g/l VOC (2010).

SAICOS Grundieröl Extra Dünn enthält maximal 700 g/l VOC.

GISCODE: Ö60

Kennzeichnung WGK 1 nach deutscher Norm

Unsere anwendungstechnische Beratung erfolgt nach bestem Wissen und aufgrund von Versuchen, gilt jedoch nur als unverbindlicher Hinweis und befreit Sie nicht von der eigenen Prüfung der von uns gelieferten Produkte auf ihre Eignung für den beabsichtigten Zweck. Da sich die Anwendung und Verarbeitung der Produkte außerhalb unserer Kontrollmöglichkeit befindet, liegt der Verantwortungsbereich ausschließlich beim Verarbeiter. Mit Erscheinen eines neuen Technischen Merkblattes verliert das Vorherige seine Gültigkeit.

SAICOS COLOUR GmbH

Carl-Zeiss-Str. 3


D-48336 Sassenberg

☎ +49 2583 3037-0

📠 +49 2583 3037-10

✉ info@saicos.de

www.saicos.de



- » essential as ground coat for interior hardwood / exotic wood floors and furniture
- » oxidative drying
- » especially for wooden floors and furniture in bathrooms and kitchens

Product characteristics:

SAICOS Ground Oil Extra Thin is an especially easily and deeply penetrating, open-pored primer. Essential for the treatment of hardwood floors. SAICOS Ground Oil Extra Thin preserves the wood's natural beauty.

It is healthy living and especially wood suitable – based on natural plant raw materials – moisture-regulating, breathable, reduces swelling and shrinking of the wood. SAICOS Ground Oil Extra Thin is low in odor and odorless after drying.

DIBt certification number: Z-157.10-4.

SAICOS Ground Oil Extra Thin protects wood in a natural way:

The natural oils penetrate especially deeply into the wood, protect it from the inside and keep it elastic. Floors, treated with SAICOS Ground Oil Extra Thin and SAICOS Premium Hardwax-Oil become highly wear-resistant as well as resistant to dirt and water. Coffee, wine or aggressive fruit juices can not penetrate and can be easily removed.

Even moisture will not harm the open-pored coating.

SAICOS Ground Oil Extra Thin bonds permanently with the wood – therefore no sanding in case of renovation.

Colours:

- 3001** Colourless
- 3008** Black transparent
(especially recommended for dark exotic woods to equalize wood differences, stage floors)

Area of application:

Essential as first coat for interior floors made of hardwoods / exotic woods (European and overseas hardwoods / exotic woods), commonly known woods such as smoked oak, meranti, wenge, merbau, jatoba and thermo wood. SAICOS Ground Oil Extra Thin penetrates especially easily and deeply into the hardwood pores (final coat SAICOS Premium Hardwax-Oil).

Suitable for floors in rooms with high humidity. We recommend a trial coating on a small wood sample in case of having a not mentioned exotic wood.

Preparation:

The surface to be treated must be clean and dry (maximum moisture content 12 %).

Strip or sand old lacquer coating (final sanding 120 – 150). Thoroughly remove all sanding dust. Pre-treat wood installed in

rooms with high humidity, which tend to discolor (f. i. pine and other conifers) against blue stain with SAICOS Wood Impregnation 9000 (let dry for about 18 hours).

Processing:

SAICOS Ground Oil Extra Thin is ready to use - do not dilute. Stir well before use. Switch off any existing underfloor heating 36 h prior coating and switch it on again not earlier than 24 hours after application of the last coat. Apply with SAICOS Oil / Wax Roller, SAICOS Flat Brush or a lint-free cloth. Apply evenly and not too thin along wood grain.

Let dry for about 20 minutes – remove unabsorbed surplus material with lint-free cotton cloth or equalize by machine with a white pad (leave no wet spots).

Final coat: SAICOS Premium Hardwax-Oil.

Remark: do not pour material directly on the surface, work with a paint tray.

This product can be used with machinery. For further information please contact your dealer.

Best processing temperature: between 8 °C and 35 °C.

Coverage per liter:

approx. 17 m² (1 coat on smooth wood).
(Depending on type of wood and surface structure. Thermo wood is to be expected with a higher application quantity.)

Number of coats:

1 coat (final coat: SAICOS Premium Hardwax-Oil).


Drying:

min. 8 hours (depending on temperature and humidity).
Open windows to achieve a good air circulation during and after processing. Dust-dry after approx. 4 hours.
Oxidative drying - therefore ensure good ventilation.

used surfaces we recommend SAICOS Wax Care.

Cleaning of tools:

with SAICOS Brush Cleaner or white spirit

**Storage:**

Can be stored at least 5 years in closed container.
Frost resistant. If thickened by frost, store at room temperature for some hours to regain normal consistency and stir up well.

Physical properties:

Density: 0.86 - 1.07 g/cm³
Viscosity: 12 - 15 seconds, 4 mm cup, DIN 53211
Odor: faint / mild, odorless when dry
Flashpoint: > 61 °C according to DIN 53213.

Safety instructions - first aid:

Keep out of the reach of children. Do not fill into containers normally used for food and drink. Wash out any used cloth immediately or store in airtight container (danger of combustion). After drying normal inflammable (EURO-Norm EN 13501 - DIN 4102 B2). Safety data sheet available on request.

EU limit for minimum film-forming wood stains (Kat. A/f):
700 g/l VOC (2010).
SAICOS Ground Oil Extra Thin contains max. 700 g/l VOC.
GGVSEB / ADR -/-

Our application advice is provided to the best of our knowledge and based on experiments, however, applies only as a non-binding recommendation and does not exempt you from testing the products supplied by us as to their suitability for the intended purpose. Since the application and processing of the products is beyond our control, the responsibility rests solely with the user. With publishing a new technical data sheet the previous loses its validity.

SAICOS COLOUR GmbH

Carl-Zeiss-Str. 3
D-48336 Sassenberg
☎ +49 2583 3037-0
📠 +49 2583 3037-10
info@saicos.de
www.saicos.de



- » *indispensable comme première couche pour les planchers en bois dur / en bois exotiques.*
- » *à séchage oxydatif*
- » *spécialement conçue pour les sols et meubles dans les salles de bain et dans la cuisine.*

Propriétés: SAICOS Huile fond extra liquide est une sous-couche spéciale à pores ouverts particulièrement légère, avec un fort pouvoir pénétrant. Indispensable pour le traitement de sols en bois dur, en particulier pour les sols et meubles de la salle de bain et de la cuisine. SAICOS Huile fond extra liquide conserve la beauté naturelle du bois. Elle contribue à un habitat sain, en respect avec les propriétés du bois - à base de matières premières végétales naturelles - régulateur d'humidité, respirant, réduit les gonflements et les déformations. SAICOS Huile fond extra liquide est peu odorante, et inodore une fois sèche. Agrément technique général no. (DIBt) : Z-157.10-4.

SAICOS Huile fond extra liquide protège le bois de façon naturelle: Les huiles pénètrent en profondeur dans le bois, le protègent de l'intérieur et maintiennent son élasticité. Les bois d'intérieurs et les meubles traités avec SAICOS Huile fond extra liquide et SAICOS Huile-cire dure Premium sont hydrofuges, antitaches et extrêmement robustes. Le café, le vin, ou les jus de fruits agressifs ne pénètrent pas et sont faciles à éliminer. L'humidité ne peut pas pénétrer une peinture à pores ouverts. SAICOS Huile fond extra liquide adhère durablement au bois - ce qui évite de devoir le poncer avant toute éventuelle rénovation.

Coloris:

- 3001** incolore
- 3008** noir transparent
(particulièrement recommandé pour les bois sombres exotiques, pour compenser les différences entre les bois, pour les sols d'estrades)

Remarque: en cas d'utilisation de plusieurs produits de lots différents, les mélanger au préalable. Le résultat final dépend de plusieurs facteurs : en plus du type de bois et de sa texture, la fibre du bois peut par exemple également être déterminante. Nous vous recommandons d'effectuer un test avec la peinture sur le bois d'origine, afin d'obtenir une impression la plus exacte possible de la nuance qui sera obtenue ensuite (selon DIN 18356).

Champs d'application: indispensable comme première couche pour les sols de bois durs / bois exotiques d'intérieur (bois durs/précieux européens et d'outre-mer) et les bois que nous connaissons comme par ex. chêne fumé, le Meranti, Wengé, Merbau, Jatoba, et bois thermochoauffé. SAICOS Huile fond extra liquide pénètre très facilement et profondément dans les pores des bois durs (Couche finale SAICOS Huile-cire dure Premium).

Convient également aux sols des pièces humides. Pour les bois exotiques non cités ici, effectuez un test préalable en cas de doute sur le bois d'origine.

Préparation: La surface à traiter doit être sèche et propre (humidité maximale 12 %). Le bois peint doit être préalablement poncé (grain de 120 - 150). Bien nettoyer toute la poussière de ponçage. Pour les bois résineux sujets à la décoloration, tels que le pin, et les autres conifères, appliquez dans les pièces humides un traitement préalable contre le bluissement avec SAICOS Imprégnation sans biocides (laissez sécher au moins 18 heures).

Traitement: 36 heures avant la pose de l'appret, éteindre le chauffage par lesol et le rallumer uniquement 24 heures après l'application de la dernière couche. Application avec SAICOS rouleau huile/cire, SAICOS Pinceau pour surfaces ou un chiffon ne peluchant pas. SAICOS Huile fond extra liquide est prête à l'emploi - ne pas diluer. Bien mélanger avant l'emploi. Appliquer de manière fine et régulière, dans le sens du fil du bois. Faire sécher environ 20 minutes - retirer les résidus éventuel avec un chiffon absorbant ou égaliser par mouvements réguliers avec une éponge blanche (ne pas laisser de zone humide).
Couche finale : SAICOS Huile-cire dure Premium.

Remarque: ne pas verser le produit SAICOS Huile fond extra liquide directement sur la surface à recouvrir, utiliser un bac à peinture.


Ce produit peut également être appliqué à la machine, contactez votre revendeur pour plus d'information.

Température de travail optimale: entre 8 °C et 35 °C.

Rendement par litre:
1 litre suffit pour env. 17 m² pour 1 application sur du bois lisse. Selon le type de bois et la structure de la surface. Calculer une consommation plus importante pour le bois thermochoauffé.

Nombre de couches: 1 SAICOS Huile fond extra liquide (Couche finale de SAICOS Huile-cire dure Premium).

Temps de séchage: min. 8 heures (selon la température et l'humidité de l'air). Séchage oxydatif - pendant et après le traitement, veiller à bien laisser les fenêtres ouvertes pour permettre une bonne circulation de l'air. Sec au toucher après env. 4 heures.



Nettoyage des outils de travail: Avec SAICOS Nettoyant pour pin-
ceaux ou un diluant.

Durée de conservation: Au moins 5 ans dans un récipient fermé.
Le produit liquide n'est pas sensible au gel - pour obtenir une
bonne capacité d'étalement après un épisode de gel, conserver le
produit à température ambiante pendant plusieurs heures et bien
mélanger.

Propriétés physiques:

épaisseur: 0.86 - 1.07 g/cm³

temps d'effacement: 12 - 15 secondes, gobelet de 4 mm,
DIN 53211

odeur: faible/légère (aux huiles végétales naturelles), inodore une
fois sec

point d'éclair: > 61 °C selon DIN 53213.

Avertissements de sécurité - premiers secours:

Ne pas laisser à la portée des enfants. Ne pas entreposer dans des
récipients prévus pour le stockage de nourriture, de boissons, ou
d'autres aliments. Rincer immédiatement les chiffons imbibés de
produit, ou les conserver dans un récipient hermétique (risque
d'incendie). Après séchage, le revêtement est normalement in-
flammable conformément à la norme EURO EN 13501 (DIN 4102
B2).

Fiche de données de sécurité disponible sur demande.

Valeur limite de l'UE pour les lasures formant une pellicule
minimale (Cat. A/f): 700 g/l VOC (2010).

SAICOS Huile fond exta liquide contient 700 g/l COV maximum •

Nos conseils techniques d'utilisation reposent sur notre bonne foi
et se basent sur nos essais. Ils servent cependant uniquement d'in-
dication et ne vous libèrent pas de l'obligation de vérifier vous-
même que nos produits sont adaptés à l'usage que vous prévoyez
d'en faire. Du fait que le traitement et l'application des produits
s'effectue hors de notre contrôle, la responsabilité du processus in-
combe uniquement à la personne qui se charge de l'application. La
publication d'une nouvelle fiche technique fait perdre sa validité à
la fiche précédente.

SAICOS COLOUR GmbH

Carl-Zeiss-Str. 3

D-48336 Sassenberg

☎ +49 2583 3037-0

📠 +49 2583 3037-10

✉ info@saicos.de


www.saicos.de




Viktig information att läsa före att du behandlar ditt golv med SAICOS Ground Coat Extra Thin 3001, 3008 och Ecoline Hardwax-Oil 3600 Eco.




avslutande slipning



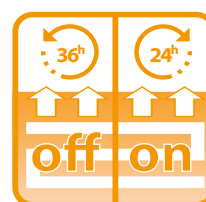
inhusus temperatur



max fukt kvot i träet



relativa luftfuktigheten



golvvärme



god ventilation

Vid flera byggnationer i fastigheten ska golv-entreprenader utföras sist. Ingen täckning får ske under pågående arbeten med att slipa och ytbehandla. Se till att restprodukter och emissioner av tidigare använd färg, silikon och andra kemikalier är helt avlägsnade före golventreprenaden påbörjas. Säkerställ även för korrekt inomhusklimat och kontrollera fuktkvot i träåvaren: Inomhusklimat, Temp. 18 – 22 °C och Relativ Luftfuktighet (RF) 30 – 60 %. Fuktkvot i träåvaren, 7% (-/+2%) med yttemperatur på 18 – 20 grader. Trämateriel som ska slipas och ytbehandlas ska i god tid vara akklimatiserat till korrekt inomhusklimat. Applicera och förvara aldrig SAICOS produkter i direkt solljus, på golvvärme, i kyla eller under andra avvikande förhållanden. SAICOS produkter ska alltid hanteras, förvaras, fraktas och brukas enligt anvisning. Ventilation ska vara påslagen vid applicering med SAICOS oljor och hårdvaxoljor. Sörj alltid för god ventilation under produkternas torktid och efter slutförd applicering. Samt framöver för att komplettera korrekt inomhusklimat. Utför alltid uppstrykningsprov på mindre yta för att kontrollera att önskat resultat uppnås gällande utseende, torktider och åtgång. Vid ytbehandling av trägolv avsedda för offentliga miljöer ta kontakt med SAICOS för mer information. Allmän information om produkter, SDS dokument, första hjälpen, med mera: www.saicos.se eller hos din återförsäljare.

Defekter i träåvaren kan kvarstå efter utförd slipning och ytbehandling. Vid behov byt ut skadad träåvara. Slipa träytan noggrant och utför åtgärder så att en jämn och likvärdig finish uppnås över hela golvytan. Använd SAICOS Ecoline Crack Filler för att täta mindre springor/glipor mellan stavar och plank, se separat produktinformation. Följ slipningsrekommendationer från Golvbranschen (GBR), tillverkaren av slippapper och

trägolvstillverkaren. Det är viktigt att avlägsna all tidigare ytbehandling och eventuella rester från till exempel tejp, lim, spackel och metallrester. Produktenpassa slipningen genom att som avslutande slippapper använda p120. Rekommendation om avslutande slipkorngäller utifrån effekt från bandslipning. Även nytt trämaterial och tidigare obehandlat trämaterial ska slipas. Rengör ytan och glipor från smuts och slippdamm med torra städmetoder, först med dammsugare och sedan med mikrofibermopp. Slippdamm ska betraktas som brandfarligt – det kan föreligga självantändningsrisk! En nyslipad träyta ska omgående ytbehandlas. Nyslipat trä är bland annat extra känsligt för UV påverkan, metallrester, fukt, damm, smuts, spill och svett. Använd egen korrekt skyddsutrustning under hela entreprenaden kompletterat med rena dammfria kläder och skoskydd. Säkerställ för dammfrimiljö vid applicering och under produkts torktid. Utför alltid uppstrykningsprov på mindre yta för att kontrollera att önskat resultat uppnås gällande utseende, torktider och produktåtgång. SAICOS anvisning är att följa schemat:

Dag 1: Avslutande slipning p120 / på dammfri yta applicera 1 x *Ground Oil Extra Thin* 3001/3008. Låt torka minst 8 timmar eller "över natt" i kombination med mycket god ventilation. Dag 1 alt. Dag 2: På helt dammfri och torr yta. Vid eventuell uppkomst av fiberresning i träåvaren: Mellanputsas med singelskurmaskin/rödronde. På dammfri yta applicera 1 x *Ecoline Hardwax-Oil* 3600 Eco. Låt torka i minst 8 timmar före att ytan försiktigt tas i bruk. För korrekt städ – och golvvård ska endast SAICOS föreskrivna produkter användas.



Grundbehandling med SAICOS Ground Oil Extra Thin 3001 ofärgad och 3008 Svart transparent



» Åtgång ca 1 L/17 m²

Åtgång påverkas bland annat av träets egenskaper, kvalitet och ålder.

Kontrollera att trägolvsytan är förberedd enligt gällande anvisningar.

1. Rör om i burken och håll upp en lagom mängd produkt i ett SAICOS tråg. Se till att med jämna mellanrum röra om i burk och tråg. Fukta en SAICOS Universal Roller 100mm med produkt och börja med att applicera ut tunt vid hörn och kanter. Arbeta sektionsvis och inte med större ytor än att du hinner med alla moment.
2. Fukta SAICOS Oil/Wax Roller med SAICOS Ground Oil Extra Thin och applicera ut produkten jämnt och med svepande långa rörelser. Avjämna och arbeta in applicerad produkt med poler – singelskurmaskin (150 varv/minut) försedd med vitrondell av hög kvalitet. Arbeta etappvis om 10 minuter – upp till 20 minuter med att applicera ut, arbeta in och avjämna. Använd metoden "vägg – till- vägg, rad – för – rad". Avlägsna alltid bort eventuellt överskott av produkt och produkt som kommit ner i skarvar, glipor och springor.*

Låt torka minst 8 timmar före att vidare ytbehandling sker med Ecoline Hardwax-Oil. Torktider påverkas bland annat av ventilation, temperatur och relativa luftfuktigheten (RF).

Viktig information, tips och råd!

- Förbrukningsmaterial som trasor, rondeller och liknande material som varit i kontakt med produkt ska hanteras som brandfarligt avfall.
- *) om trägolvet är av plankmodell och har flera springor och glipor mellan golvplanken: dosera lagom mängd SAICOS Ground Oil Extra Thin i ett SAICOS tråg. Doppa toppen av borsten på en SAICOS Floor Brush 150 alt 220 mm med produkt. Punkta ut produkt med jämna mellanrum på plankraden och applicera ut tunt och jämnt på så sätt att produkt inte rinner ner i skarv. Arbeta in och avjämna med polermaskin (150 varv/min) försedd med vit rondell. Arbeta i intervall om 10 minuter med att applicera ut, arbeta in och avjämna. Avlägsna bort eventuellt överskott av produkt och produkt som kommit ner i skarvar, glipor och springor.
- Rengöring av redskap och verktyg: SAICOS Brush Cleaner 5100.
- Se till att inte efterlämna märken från använda redskap och rondell.
- Hantera använda trasor som brandfarligt – självantändningsrisk.
- Ingen täckning av golvytan får ske mellan applicering av SAICOS Ground Oil Extra Thin och Ecoline Hardwax-Oil 3600Eco.
- Kontrollera att ytan är helt torr före att vidare ytbehandling sker med SAICOS Ecoline Hardwax-Oil 3600Eco

Ytbehandling med Ecoline Hardwax-Oil 3600Eco



» Åtgång ca 1L / 50 – 60 m²

Åtgång påverkas bland annat av träets egenskaper, kvalitet och ålder.

1. Rör om i burken och håll ut en lagom mängd produkt direkt på golvytan. Se till att med jämna mellanrum röra om i burken.
2. Applicera omgående ut produkten med SAICOS Double Blade Scraper 0950 027. Se till att arbeta med svepande låtta rörelser och avjämna med poler – singelskurmaskin (150 varv/minut) försedd med vitrondell av högkvalité. Arbeta etappvis om cirka 10 minuter med att applicera ut, arbeta in och avjämna med poler – singelskurmaskin. **Arbeta enligt metoden:** "vägg till vägg, rad för rad - sektionsvis och inte med större ytor än att du hinner med alla moment". Avlägsna alltid bort eventuellt överskott av produkt och produkt som kommit ner i skarvar, glipor och springor.*

Låt torka minst 8 timmar före att golvytan försiktigt tas i bruk.

Viktig information, tips och råd!

- Förbrukningsmaterial som trasor, rondeller och liknande material som varit i kontakt med produkt ska hanteras som brandfarligt avfall.
- ***om trägolvet har flera springor mellan stavar och plank:** dosera Ecoline Hardwax-Oil 3600Eco i ett SAICOS tråg. Fukta en vit skurnylon med produkt och fördela ut med jämna mellanrum på golvytan. Arbeta in och avjämna med poler – singelskurmaskin (150 varv/min) försedd med vitrondell. Avlägsna bort all överskott av produkt och produkt som kommit ner i skarvar, glipor och springor.
- Rengöring av redskap och verktyg: SAICOS Brush Cleaner 5100.
- Lägg inte ut mattor på 30 dagar och undvik fuktstädning de första 14 dagarna.
- Ingen täckning av golvytan får ske förrän efter 48 timmar att produkten är helt torr. All täckning av trägolv påverkar utseende. Använd endast ventilerade papp vid eventuell täckning.
- Se till att installera entrémattor av god kvalitet samt förse stol – och möbelben med filt tasslar. Använd golvsydd under stolar med länkhjul.
- Tejpa aldrig direkt mot trägolv! Tejp kan orsaka skada på trä och ytbehandlingen.
- **Städa enkelt med:** Ecoline Wash Care 8101Eco, Ecoline Wax Care 8119Eco/8129Eco, Ecoline Magic Cleaner 8125Eco/8126Eco).
- **För golvård i offentliga miljöer:** Kontakta SAICOS för bästa helhetslösning.



- » niezastąpiony jako pierwsza warstwa do podłóg i mebli z twardego / egzotycznego drewna we wnętrzach
- » schnie przez oksydację
- » specjalna powłoka do podłóg i mebli w łazience i kuchni

Właściwości:

SAICOS Ground Oil Extra Thin jest powłoką wyjątkowo łatwo i głęboko wnikającą w drewno, strukturę porów pozostawia otwartą. Niezastąpiona przy pokrywaniu podłóg z twardego drewna, szczególnie do podłóg i mebli w łazience i kuchni. SAICOS Ground Oil Extra Thin zachowuje naturalne piękno drewna. Pod względem zdrowotnym nadaje się do mieszkań i jest odpowiedni do drewna – stworzony na bazie naturalnych surowców roślinnych – ma właściwości regulujące poziom wilgoci, jest aktywnie oddychający, reguluje pęcznienie i kurczenie drewna. SAICOS Ground Oil Extra Thin wydziela słaby zapach, a po wyschnięciu jest bezzapachowy.

Ogólne dopuszczenie do obrotu materiałami budowlanymi Nr. (DIBt): Z-157.10-4

SAICOS Ground Oil Extra Thin

w sposób naturalny chroni drewno:

Naturalne oleje wnikają głęboko w drewno, chronią je od wewnątrz i utrzymują elastycznym. Podłogi pokryte SAICOS Ground Oil Extra Thin i SAICOS Premium Hardwax-Oil stają się odporne na bród i wodę oraz wyjątkowo wytrzymałe. Kawa, wino lub agresywne soki owocowe nie wnikają w drewno i dają się łatwo usunąć. Wilgoć nie zagraża powłoce o otwartej strukturze porów. SAICOS Ground Oil Extra Thin trwale łączy się z drewnem – zatem przy ewentualnej renowacji nie ma potrzeby szlifowania.

Odcienie kolorów:

3001 Bezbarwny

3008 Czarny transparentny

(polecamy go szczególnie do drewna egzotycznego, do wyrównania widocznych różnic w drewnie, do podłóg scenicznych)

Wskazówka:

Przy użyciu większej ilości pojemników z różnych partii dostaw, trzeba je wstępnie wymieszać.

Efekt kolorystyczny uzależniony jest od kilku czynników: oprócz rodzaju drewna i jego właściwości również sposób wygładzenia (szlif) drewna ma znaczenie. W takiej sytuacji zalecamy położenie warstwy próbnej na oryginalnym drewnie, co pozwoli nam na ewentualne przewidzenie otrzymanego później koloru (wg normy DIN 18356).

Zakres zastosowania:

We wnętrzach niezastąpiony jako pierwsza warstwa do podłóg z twardego / egzotycznego drewna (drewno europejskie i zamorskie twarde / szlachetne), ze znanych nam gat., takich jak: dąb wędzony, meranti, wenge, merbau, jatoba jak też dla drewna termicznego. SAICOS Ground Oil Extra Thin łatwo i głęboko wnika w pory twardego drewna (warstwa wykończeniowa SAICOS Premium Hardwax-Oil). Także do podłóg w pomieszczeniach wilgotnych. W przypadku niewymienionych powyżej gatunków drewna i w obliczu niepewności, zaleca się wykonanie próbek na oryginalnym drewnie.

Przygotowanie:

Wyłącz ogrzewanie podłogowe na 36 godzin przed aplikacją i włącz ponownie dopiero 24 godziny po nałożeniu ostatniej warstwy powierzchnia przeznaczona do prac musi być sucha i czysta (max. wilgotność drewna 12%). Drewno lakierowane przeszlifować lub oczyścić z farby (ostateczne szlifowanie papierem z ziarnem 120 – 150). Dokładnie zebrać pył po szlifowaniu.

Drewno podatne na przebarwienia, takie jak np.: sosna i inne drzewa iglaste, w warunkach wilgoci dla ochrony przed sinieniem, warto wstępnie pokryć warstwą SAICOS Wood Impregnation biocide-free (min. 18 godzin pozostawić do wyschnięcia).

Sposób zastosowania:

Warstwę наносimy stosując SAICOS Oil / Wax-Rolle, SAICOS Flat Brush lub gładką ścierką, nie pozostawiającą strzępków. SAICOS Ground Oil Extra Thin jest gotowy do użycia – nie rozcieńczać. Przed użyciem dobrze wymieszać. Nanosić równomierną, nie zbyt cienką warstwę, zgodnie z kierunkiem struktury drewna. Pozostawić do przeschnięcia na ok 20 min. Nadmiar materiału zebrać wsiąkliwą ściereczką lub wyrównać maszynowo białym padem (nie pozostawiać mokrych miejsc). Warstwa wykończeniowa: SAICOS Premium Hardwax-Oil.

Wskazówka: Nie wylewać SAICOS Ground Oil Extra Thin bezpośrednio na pokrywany powierzchnię, pracować z wianką malarską.

Produkt ten również nadaje się do zastosowania maszynowego, dalsze informacje uzyskacie Państwo u swojego dystrybutora.

Najlepsza temperatura podczas stosowania:

Między 8 °C a 35 °C.

Wydajność na litr:

1 litry wystarcza na ok. 17 m², przy jednej warstwie na gładkim



drewnie.

Zależnie od rodzaju drewna i struktury powierzchni.

W przypadku drewna modyfikowanego termicznego, należy liczyć się ze zwiększonym zużyciem.

Liczba warstw:

1x SAICOS Ground Oil Extra Thin.

(warstwa wykończeniowa SAICOS Premium Hardwax-Oil)

Czas schnięcia:

Co najmniej 8 godzin (w zależności od temperatury i wilgotności powietrza). Schnięcie oksydacyjne – należy starać się, aby w trakcie prac i po ich zakończeniu okna pozostały otwarte, celem zapewnienia możliwie dobrej cyrkulacji powietrza. Suche powierzchniowo po ok 4 godzinach.

Czyszczenie narzędzi:

Z zastosowaniem SAICOS Brush Cleaner lub rozpuszczalnika.

Przechowywanie:

W zamkniętym pojemniku zdatne co najmniej 5 lat. Produkt w formie płynnej nie jest zagrożony przemarzeniem – celem przywrócenia należytych właściwości, zaleca się przetrzymanie pojemnika przez kilka godzin w temperaturze pokojowej oraz dobre wymieszanie preparatu.

Właściwości fizyczne:

Gęstość: 0.86 - 1.07 g/cm³

Czas wypływu: 12 - 15 sekund, pojemnik 4 mm, DIN 53211

Zapach: słaby / łagodny, po wyschnięciu bezzapachowy

Temperatura zapłonu: > 61 °C zgodnie z normą DIN 53213

Wskazówki dot. bezpieczeństwa i pierwszej pomocy:

Chronić przed dziećmi. Nie przelewać do pojemników po napojach, jedzeniu i innych, służących do przechowywania produktów spożywczych. Ścierki nasączone tym środkiem natychmiast wyprać lub przechowywać w hermetycznym pojemniku (zagrożenie zapłonu). Po wyschnięciu stopień łatwopalności produktu jest normalny, zgodnie z normą EURO-Norm EN 13501 (DIN 4102 B2).

Karta charakterystyki dostępna na żądanie.

Normy-EU dla lazur tworzących powłokę cienkowarstwową (Kat. A/f): 700 g/l VOC (2010).

SAICOS Ground Oil Extra Thin zawiera maksymalnie 700 g/l VOC. Ö60

Nasze doradztwo techniczne w zakresie zastosowania produktu wynika z najgłębszej wiedzy i powstało na podstawie prób. Należy je jednak traktować jako niewiążące wskazówki, które nie zwalniają Państwa z wykonywania własnych prób sposobów zastosowania dostarczanych przez nas produktów pod względem ich przydatności dla zamierzonych celów. Ponieważ zastosowanie oraz sposób obróbki produktu wykracza poza nasze możliwości kontroli, dla tego też zakres odpowiedzialności spoczywa wyłącznie na użytkowniku. Wraz z wydaniem nowej karty technicznej, jej poprzednia wersja wygasa automatycznie.

SAICOS COLOUR GmbH

Carl-Zeiss-Str. 3

D-48336 Sassenberg

☎ +49 2583 3037-0

📠 +49 2583 3037-10

✉ info@saicos.de

www.saicos.de